

Aanmaken nieuwe log in N1MM

Contest Software N1MM

Om N1MM te kunnen gebruiken tijdens de BMA contest zijn er "UDC" files beschikbaar gesteld.

Deze bestanden zorgen ervoor dat alle nodige gegevens kunnen worden gelogd alsook nadien een correcte score kan worden geclaimed.

UDC -> in de map .. \ N1MM Logger + \ UserDefinedContests \

SUPPORT -> in de map .. \ N1MM Logger + \ SupportFiles \

OPGELET OM EEN CORRECTE PUNTENTELLING TE VERZEKEREN DIET U HET SUPPORT BESTAND NET VOOR DE CONTEST OPNIEUW TE DOWNLOADEN.

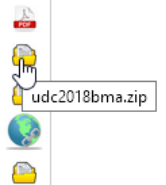
Installatie instructies

UDC bestanden 2018

Support bestanden 2018

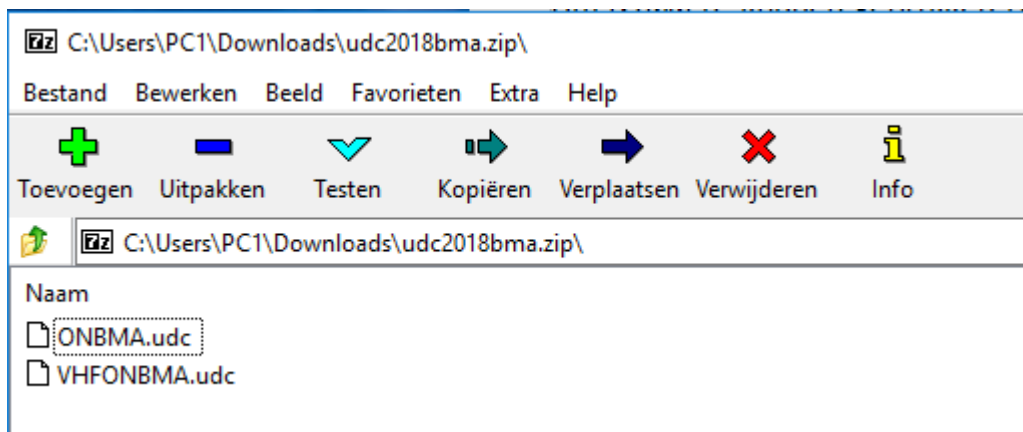
N1MM software

Cabrillo Info



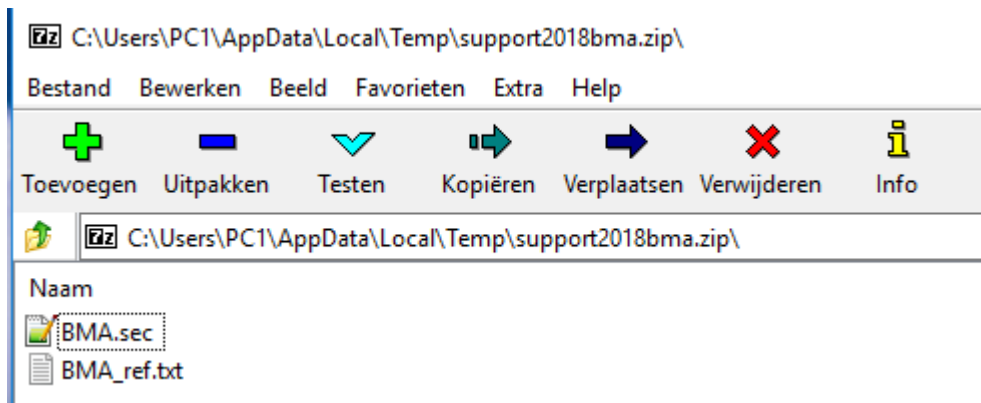
→ indien nodig N1MM+ installeren

→ UDC bestanden downloaden



daarna unzippen naar ..\N1MM Logger+\UserDefinedContests\

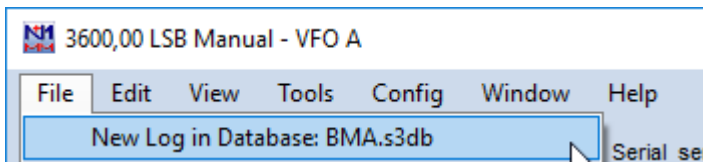
→ Support bestanden downloaden



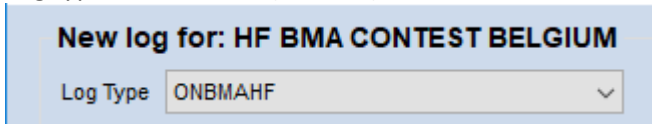
daarna unzippen naar ..\ N1MM Logger+\SupportFiles\

→ Opstarten van N1MM+

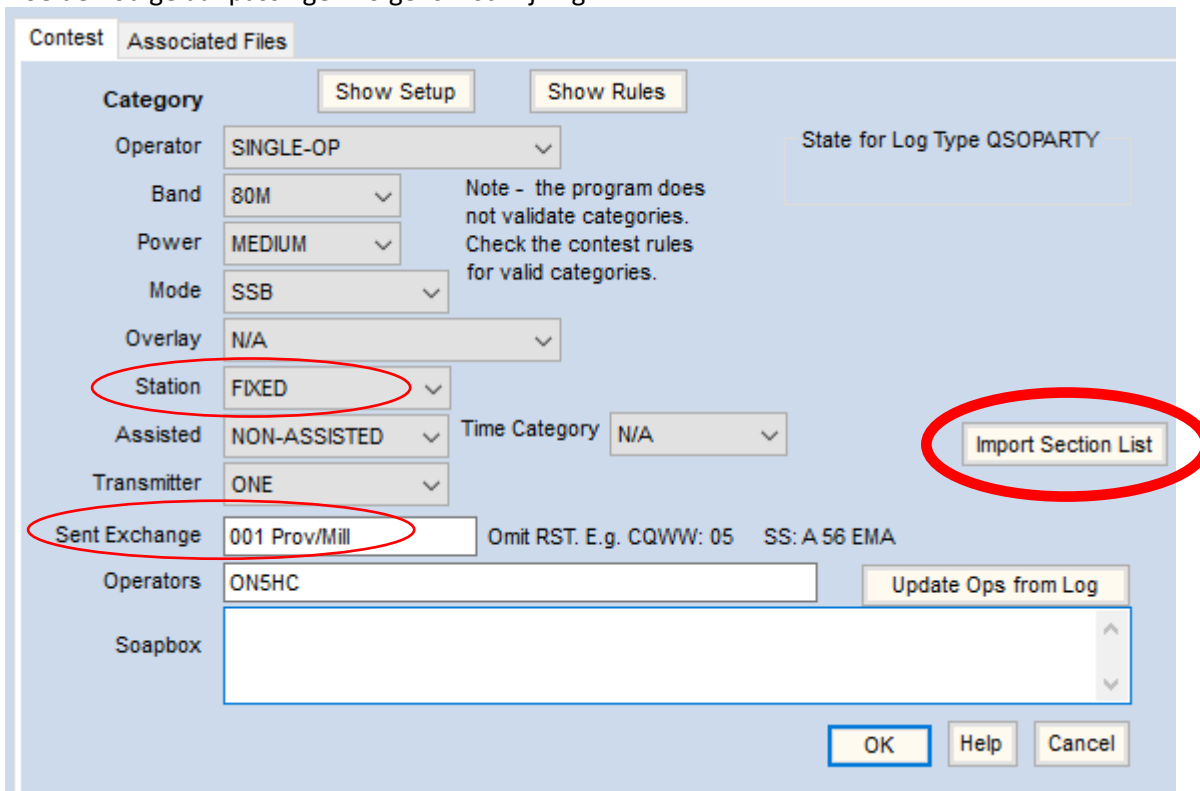
* File – New log in database



Log type = ONBMAHF (voor HF)



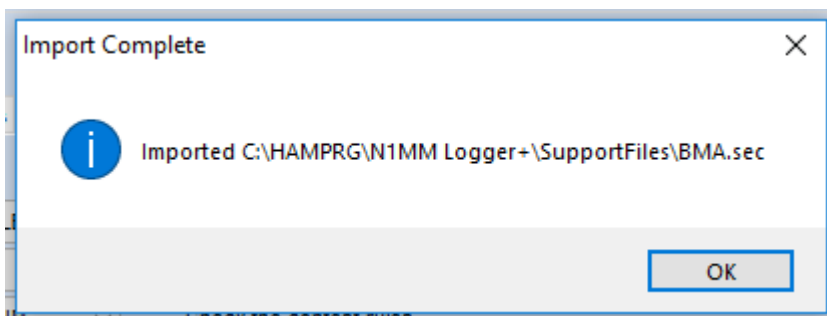
Doe de nodige aanpassingen volgens inschrijving



* Indien ingeschreven vanop een molenreferentie → portable
Indien van thuis → fixed

* Sent Exchange
Indien portable vanop molenreferentie : deze invullen , bv. 001 WIM7001
Indien fixed van thuis : provincie invullen, bv. 001 WV

* Vergeet zeker niet om 'import section list' uit te voeren



Log type = VHFONBMA (voor VHF)

New log for: VHF BMA CONTEST BELGIUM

Log Type

Doe de nodige aanpassingen volgens inschrijving

Contest Associated Files

Category

Operator State for Log Type QSOPARTY

Band Note - the program does not validate categories. Check the contest rules for valid categories.

Power

Mode

Overlay

Station

Assisted Time Category

Transmitter

Sent Exchange Omit RST. E.g. CQWW: 05 SS: A.56 EMA

Operators


Soapbox

* Indien ingeschreven vanop een molenreferentie → portable
Indien van thuis → fixed

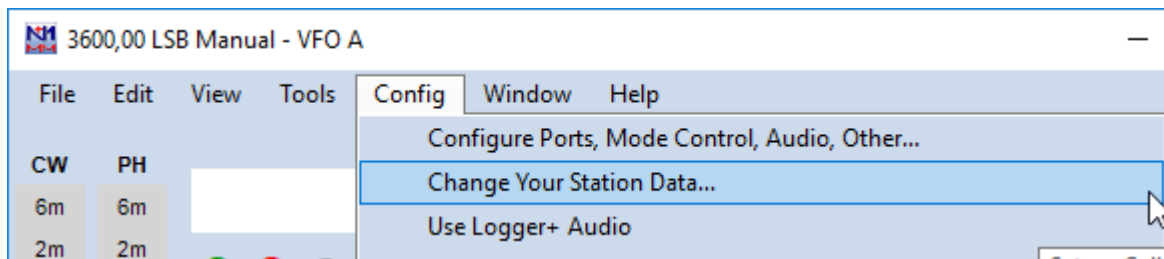
* Sent Exchange
Indien portable vanop molenreferentie : deze invullen , bv. 001 WIM8001
Indien fixed van thuis : provincie invullen, bv. 001 WV

* Vergeet zeker niet om 'import section list' uit te voeren

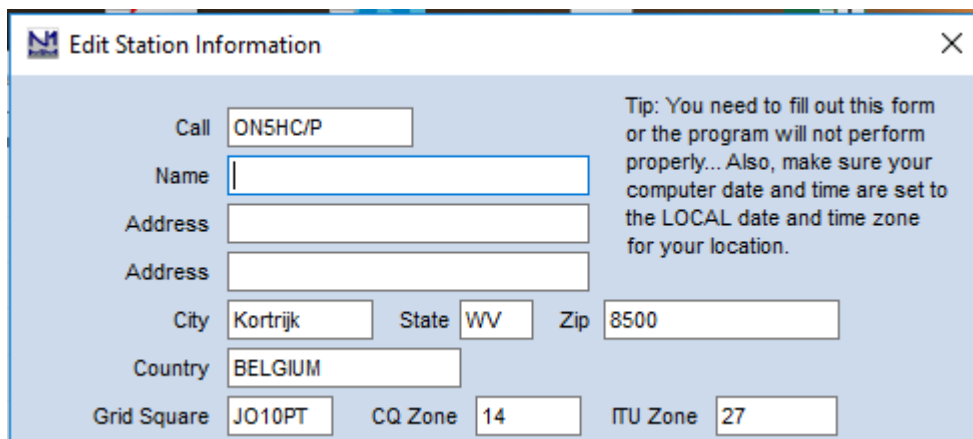
Import Complete

 Imported C:\HAMPRG\N1MM Logger+\SupportFiles\BMA.sec

Algemeen :



Vergeet zeker niet om de call correct te zetten



Tip: You need to fill out this form or the program will not perform properly... Also, make sure your computer date and time are set to the LOCAL date and time zone for your location.

(indien deze niet overeenkomt met de inschrijving voor een molenreferentie wordt de log door de controlesoftware enkel als checklog gebruikt)

Veel succes.

BMA contest team